

rocersa®

NOMADE

CONCRETE COLLECTION

PORCELÁNICO
REVESTIMIENTO

PORCELAIN TILE
WALL TILE

PALABRAS CLAVE _____

Equilibrio material
Sinfonía decorativa
Lenguaje emocional
Identidad exclusiva
Naturaleza urbana
Versatilidad

NOMADE es el fruto de la estrecha colaboración entre diseñadores, arquitectos y técnicos. Representa nuestra pasión por las superficies naturales y nuestro compromiso por construir espacios urbanos que nos permitan vivir mejor.

La nueva colección **NOMADE** expresa la relación perfecta entre la vida interior y la exterior gracias a su amplia oferta de formatos y acabados. En sus texturas refinadas convergen el modernismo con el tradicionalismo.

NOMADE es actual, plural, abierta. Una colección que ofrece soluciones reales a las necesidades constructivas de la arquitectura contemporánea, y sirve de inspiración a interioristas para desarrollar novedosos proyectos.

Su estudiada gama cromática, de aspecto natural, se adapta al contexto y al espíritu de los espacios urbanos, construyendo proyectos de refinada elegancia que consiguen permanecer inalterables al cambio de modas.



KEYWORDS _____

Physical balance
Decorative symphony
Emotional language
Exclusive identity
Urban nature
Versatility

NOMADE is the result of close collaboration between designers, architects and technicians. It encapsulates our passion for natural surfaces and our commitment to create urban spaces that allow us to live better.

The new **NOMADE** collection expresses the perfect relationship between indoor and outdoor life, thanks to its wide range of sizes and finishes. Its refined textures blend modernism and traditionalism.

NOMADE is modern, diverse and open. A collection that provides real solutions that meet the construction needs of modern architecture and inspires interior designers to develop innovative projects.

Its carefully selected colour range, with a natural appearance, is suited to the setting and spirit of urban spaces, creating projects with sophisticated elegance that remains immutable as fashions change.

M 24
60x120
23,6"x47,2"

M 12
LP
UG
60x60 RC
23,6"x23,6" RC

M 10
LP
UG
100x100 RC
39,4"x39,4" RC

40x120
15,7"x47,2"

60x120
23,6"x47,2"

60x60 RC
23,6"x23,6" RC


7mm

20mm


M MATT

LP LAPPATO

UG UNIQUE GRIP




WHITE



WHITE




GREY



GREY



BONE




BONE




TAUPE



TAUPE




REL WHITE



REL GREY



REL BONE



REL TAUPE

40x120
15,7"x47,2"

12

7mm

40x120
15,7"x47,2"

12

7mm

7mm

40x120
15,7"x47,2"

12

DEC COLD



DEC WARM



29,4x30,6
11,6"x12"

30x30
11,8"x11,8"

PAVONE


TEMPESTA

NUVOLA

CENDRA


OCEANO

JADE



COPPER

BLACK




5x60 RC - 2"x23,6"

1



5x40 RC - 2"x15,7"

3



EQUILIBRIO MATERIAL _____

Elegantes texturas pétreas solucionan las necesidades decorativas más exigentes.



PHYSICAL BALANCE _____

Stylish stone textures meet the most demanding decorative requirements.



COMBINACIONES CROMÁTICAS _____

PANTONE
18-0601 TPX

PANTONE
16-3801 TPX

PANTONE
P 104-15 C

PANTONE
P 13-6 C

PANTONE
9040 C

COLOUR COMBINATIONS _____



Nomade 20 White 60x60 RC

COMBINACIONES CROMÁTICAS



PANTONE
7473 C

PANTONE
161 C

PANTONE
560 C

PANTONE
420 C

PANTONE
873 C

COLOUR COMBINATIONS

SINFONÍA DECORATIVA _____

Multiplica las opciones decorativas combinando las piezas de esta colección.




DECORATIVE SYMPHONY _____

Increase your decorative options by combining the pieces in this collection.



COMBINACIONES CROMÁTICAS _____




COLOUR COMBINATIONS _____



Nomade White 60x120 RC - Nomade Grey 60x120 RC - Nomade Grey 100x100 RC

COMBINACIONES CROMÁTICAS

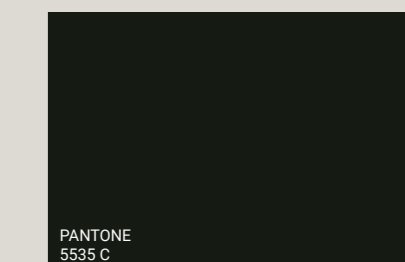


COLOUR COMBINATIONS

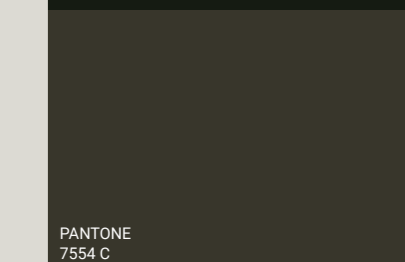


Nomade 20 Grey 60x100 RC


COMBINACIONES CROMÁTICAS




PANTONE
5535 C



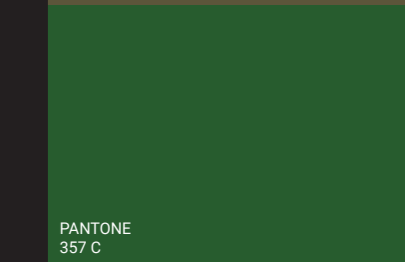
PANTONE
7554 C



PANTONE
Black
0961 C



PANTONE
7561 C



PANTONE
357 C

COLOUR COMBINATIONS

LENGUAJE EMOCIONAL

Una gama cromática con poder narrativo para contar la historia de tu proyecto.



EMOTIONAL LANGUAGE

A range of colours with the narrative power to tell the story of your project.



Nomade 20 Bone 100x100 RC - Nomade 20 Taupe 100x100 RC

COMBINACIONES CROMÁTICAS

PANTONE
426 C

PANTONE
7554 C

PANTONE
7531 C

PANTONE
424 C

PANTONE
400 C

COLOUR COMBINATIONS

EXCLUSIVA IDENTIDAD _____

Texturas naturales que potencian tu identidad más creativa.







EXCLUSIVE IDENTITY _____

Natural textures that enhance your most creative identity.





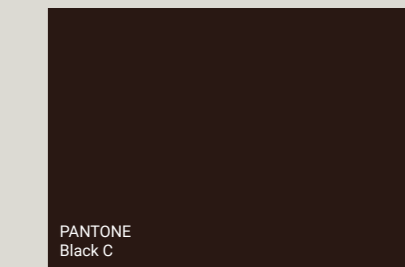
COMBINACIONES CROMÁTICAS _____



COLOUR COMBINATIONS _____



COMBINACIONES CROMÁTICAS




COLOUR COMBINATIONS



Nomade Bone 40x120 RC - Nomade Taupe 40x120 - Tungsten 5x40

COMBINACIONES CROMÁTICAS




COLOUR COMBINATIONS



Nomade Taupe Lappato 60x120 RC

COMBINACIONES CROMÁTICAS



COLOUR COMBINATIONS

NATURALEZA URBANA

Natural, sencilla y atemporal. Una colección que se adapta a tu estilo más urbano.



URBAN NATURE

Natural, simple and timeless. A collection suited to your most urban style.



COMBINACIONES CROMÁTICAS

PANTONE
18-0601 TPX

PANTONE
15-4703 TCX

PANTONE
16-4719 TCX

PANTONE
P 13-6 C

PANTONE
12-4302 TCX

COLOUR COMBINATIONS

VERSATILIDAD _____

Combinamos en un mismo diseño la pasión y el compromiso de **NOMADE** con otros materiales. Nos adaptamos a cualquier tipo de proyecto.



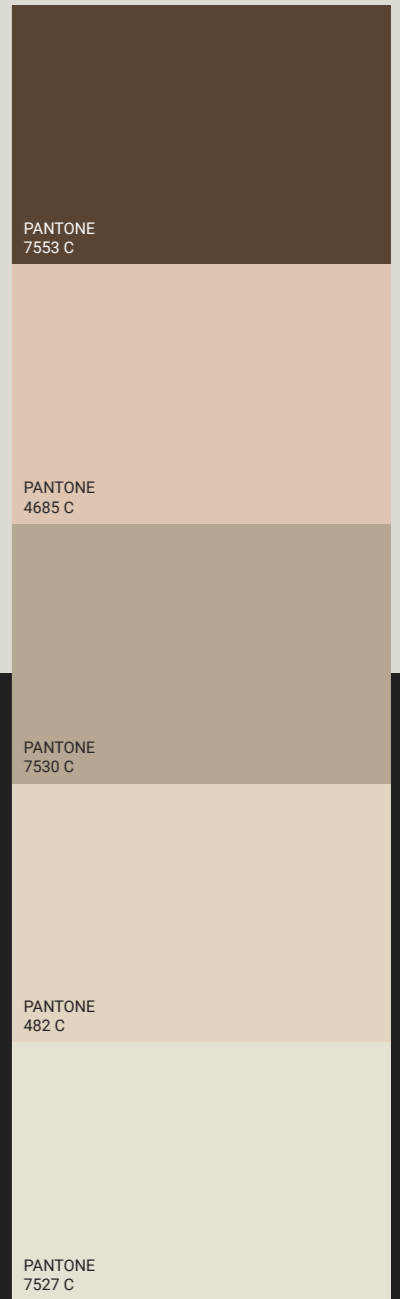
VERSATILITY _____

We combine the passion and commitment of **NOMADE** with other materials in a single design. Adaptable to any type of project.

FORMENTERA ROBLE

NOMADE BONE EVERGLOW ASH

COMBINACIONES CROMÁTICAS _____



COLOUR COMBINATIONS _____

PALABRAS CLAVE _____

Equilibrio material

Sinfonía decorativa

Lenguaje emocional

Identidad exclusiva

Naturaleza urbana

Versatilidad

Usando las palabras de **Mario Cucinella**, la fase más importante del proceso creativo es la identificación del equilibrio entre la arquitectura y el contexto. Los proyectos arquitectónicos deben satisfacer las necesidades sociales, económicas y culturales de las personas, permitiendo recrear ambientes cómodos y estimulantes.

La piedra y el cemento se convierten, a través de la colección **NOMADE**, en catalizadores de la decoración. Una superficie natural que multiplica las posibilidades decorativas gracias a su diversidad de formatos y acabados como el natural, abujardado o lapatto y de opciones que van desde espesores in&out y relieves a decoraciones o piezas de tipo mosaico.

Para **Daniel Blaker**, "Ya se trate de la fachada de un edificio, de un apartamento o de un espacio comercial, es muy importante que exista un hilo conductor, una especie de narrativa que recorra el proyecto para reforzar su identidad".

Así es **NOMADE**, una colección evocadora que nos cuenta una historia y que nos habla de emociones. Una superficie natural que consigue crear una relación intensa entre los diferentes espacios, manteniendo sus funciones e identidades.

Su acertada gama cromática influye directamente en el espacio donde el color resulta un factor fundamental en la definición del ambiente.



KEYWORDS _____

Physical balance

Decorative symphony

Emotional language

Exclusive identity

Urban nature

Versatility

In the words of **Mario Cucinella**, the most important phase of the creative process is striking the balance between architecture and context. Architectural processes must meet people's social, economic and cultural needs, allowing them to recreate comfortable and stimulating environments.

With the **NOMADE** collection, stone and cement become decoration catalysts. A natural surface that broadens your decorative options thanks to the wide range of sizes and finishes - e.g. natural, bush-hammered and lapatto - and options ranging from in & out and decorative reliefs to mosaic-style pieces.

According to Daniel Blaker, "Whether it's the façade of a building, a residential apartment or a commercial space, it's really important to have a thread, some sort of a narrative that's running through it to reinforce the identity of the project".

This is **NOMADE**, an evocative collection that tells us a story and speaks to us about emotions. A natural surface that manages to create an intense relationship between different spaces, while maintaining their functions and identities.

Its perfect range of colours has a direct impact on each space, with colour being a decisive factor in defining the environment.



